



# ANTIRUGGINE RAPIDA L

Antiruggine sintetica a rapida essiccazione

CODICE 7E-A227-..





## DESCRIZIONE ED IMPIEGO

Antiruggine sintetica a rapida essiccazione a base di pigmenti anticorrosivi e resina alchidica modificata che conferiscono al prodotto un ottimo ancoraggio al supporto ed un'eccellente resistenza alla sovraverniciatura. Antiruggine di tipo universale potendo essere impiegata sia per i cicli tradizionali alchidici che nitro.

Trova i suoi maggiori campi di impiego quale mano anticorrosiva per macchine agricole, movimento terra e veicoli industriali.

Aspetto della pellicola essiccata: opaco.

## CARATTERISTICHE APPLICATIVE

<b>20 min</b> SECCO AL TATTO	<b>min 2h</b> PER RICOPERTURA	<b>9 m<sup>2</sup>/l</b> RESA PER MANO	 DIL. 5% MAX	 DIL. 5% MAX	 DIL. 20% MAX.	 DILUENTE 7 o DILUENTE NITRO
------------------------------------	-------------------------------------	--	--	--	---	--

## DATI TECNICI E CARATTERISTICHE

<b>COMPOSIZIONE</b>	a base di resine alchidiche a rapida essiccazione, pigmenti anticorrosivi e cariche selezionate
<b>PESO SPECIFICO</b>	1,45 ± 0,03 Kg/l
<b>VISCOSITÀ MEDIA</b>	170 ± 10 secondi tazza DIN 4 a 21°C
<b>SOLIDI IN VOLUME</b>	47± 2%
<b>V.O.C.</b>	< 500 g/l
<b>PUNTO DI INFIAMMABILITÀ</b>	>21°C
<b>TINTE</b>	Grigio





## AVVERTENZE

- Agitare bene prima dell'uso
- Applicare a temperature comprese tra 5 e 35 °C
- Non applicare sotto l'azione diretta dei raggi solari
- Applicare in ambienti ben areati
- Conservare in luogo asciutto ed al riparo dal sole
- Non applicare su acciaio zincato e lamiera zincata
- Si consiglia di completare il ciclo nell'arco di 48 ore. In caso di sovrapplicazione dopo le 48 ore, è preferibile carteggiare prima di procedere all'applicazione della finitura

## CICLI DI APPLICAZIONE

- **Superfici mai verniciate:** asportare mediante spazzola metallica o tela smeriglio le scaglie di laminazione non perfettamente aderenti ed ogni traccia di ruggine. Ripulire perfettamente la superficie, controllare che sia asciutta ed applicare due mani di Antiruggine Rapida L . Successivamente ricoprire con la finitura scelta.
- **Superfici già verniciate:** asportare ogni traccia di ruggine e di pittura non perfettamente aderente. Carteggiare tutta la superficie, pulirla con cura ed applicare sulle parti corrose una o due mani di Antiruggine Rapida L . Successivamente ricoprire con la finitura scelta.

Boero Bartolomeo S.p.A. si riserva di aggiornare le informazioni che hanno carattere indicativo. Essendo il prodotto impiegato fuori dal nostro diretto controllo se ne limita la responsabilità alla sola qualità.

