



# ETAQUARZ




Rivestimento plastico di aspetto rustico  
CODICE 7E- S453/T819...

## DESCRIZIONE ED IMPIEGO

Rivestimento murale antialga al quarzo a granulometria fine per la protezione e decorazione di intonaci e supporti murali in genere sia esterni che interni. Di facile applicazione possiede buone caratteristiche di copertura e resistenza agli agenti atmosferici. Conforme secondo EN 15457 (resistenza alla crescita di funghi), EN 15458 (resistenza alla crescita delle alghe).

Aspetto della pellicola essiccata: opaco

## CARATTERISTICHE APPLICATIVE

<b>2 h</b> SECCO AL TATTO	<b>24 h</b> PER RICOPERTURA	<b>5-6</b> <b>m<sup>2</sup>/Kg</b> UNA MANO	 DIL. MAX 20 %	 DIL. MAX 15 %	
---------------------------------	-----------------------------------	---	--	--	--

## DATI TECNICI E CARATTERISTICHE

<b>COMPOSIZIONE</b>	a base di resine acriliche ,pigmenti minerali selezionati e quarzo fine
<b>PESO SPECIFICO</b>	1,60 ± 0,03 Kg/l
<b>PUNTO DI INFIAMMABILITÀ</b>	Ininfiammabile
<b>SOLIDI IN VOLUME</b>	47± 2%
<b>V.O.C.</b>	< 30 g/l
<b>VISCOSITÀ MEDIA</b>	(brookfield G6 V10 a 21°C) 35000 ± 2000 cp
<b>TINTE</b>	Bianco – Colori di cartella – Tinte al campione





## AVVERTENZE

- Non applicare su intonaci freschi o particolarmente alcalini : rispettare il tempo di asciugatura, indurimento e maturazione di almeno 3-4 settimane
- E' preferibile proteggere dalla pioggia battente nei primi giorni successivi all'applicazione
- Teme il gelo
- Conservare in luogo fresco, asciutto ed al riparo dal sole
- Applicare a temperature comprese tra 5 e 35 °C
- Non applicare sotto l'azione diretta dei raggi solari
- Non applicare su supporti umidi
- Dopo l'uso lavare accuratamente gli attrezzi con acqua
- La resa è in funzione dell'assorbimento del supporto

## CICLI DI APPLICAZIONE

- **Muri nuovi**  
Applicare una mano a pennello di Torrefix microemulsione o Torreplast primer. Dopo minimo 24 ore, applicare due mani di Etaquarz.
- **Muri degradati e con vecchie pitture sfarinanti**  
asportare completamente le zone in fase di distacco; spazzolare accuratamente con spazzola metallica e lavare con acqua potabile a bassa pressione; lasciare asciugare bene la superficie. Ripristinare le zone asportate con malta idraulica o premiscelati; lasciare stagionare minimo 10 -15 giorni. Applicare una mano a pennello di Torrefix microemulsione o Torreplast primer. Dopo minimo 24 ore, applicare due mani di Etaquarz.
- **Muri con vecchie pitture in buono stato:** lavare con acqua potabile a bassa pressione; lasciare asciugare bene la superficie. Applicare due mani di Etaquarz.

Boero Bartolomeo S.p.A. si riserva di aggiornare le informazioni che hanno carattere indicativo. Essendo il prodotto impiegato fuori dal nostro diretto controllo, se ne limita la responsabilità alla sola qualità.

