







# ZEFIRO SATINATO

Smalto satinato ad acqua  
CODICE 7E-Q442-..

## DESCRIZIONE ED IMPIEGO

Smalto ad acqua per interni ed esterni, inodore, non ingiallente a base di polimeri acrilici e pigmenti colorati molto resistenti alla luce ed agli alcali. Di impiego universale su tutti i più comuni supporti; la quasi completa assenza di odori e solventi ne permette un facile e gradevole uso anche in ambienti poco areati. Aspetto della pellicola essiccata: satinato

## CARATTERISTICHE APPLICATIVE

<b>1 h</b> SECCO AL TATTO	<b>24 h</b> PER RICOPERTURA	<b>10 m<sup>2</sup></b> RESA PRATICA PER MANO	 T.Q. MAX. 5% v/v	 T.Q. MAX. 5% v/v	 15% v/v	
---------------------------------	-----------------------------------	--	--	--	--	---

## DATI TECNICI E CARATTERISTICHE

<b>COMPOSIZIONE</b>	a base di polimeri acrilici in dispersione acquosa , biossido di titanio e pigmenti molto resistenti
<b>PESO SPECIFICO</b>	1,35 ± 0,02 Kg/l
<b>PUNTO DI INFIAMMABILITÀ</b>	Ininifiammabile
<b>SOLIDI IN VOLUME</b>	39 ± 1%
<b>V.O.C.</b>	< 130 g/l
<b>VISCOSITÀ MEDIA</b>	(brookfield G4 V50) 2400 ± 200 cp
<b>TINTE</b>	Bianco - Tinte di cartella – Horizon - Tingo





## AVVERTENZE

- Agitare bene prima dell'uso
- Teme il gelo
- Conservare in luogo fresco e asciutto
- Applicare a temperature comprese tra 5 e 35 °C
- Non applicare sotto l'azione diretta dei raggi solari
- La resa è in funzione del supporto

## CICLI DI APPLICAZIONE

- **Legno nuovo:** pulire con cura il supporto da verniciare da unto, sporco, carteggiare, spolverare e applicare una prima mano di ZEFIRO diluito al 20% di acqua. Successivamente applicare due mani di ZEFIRO.
- **Legno già verniciato:** pulire con cura il supporto da verniciare da unto, sporco, pitture non aderenti. Carteggiare, stuccare eventuali screpolature e applicare due mani di ZEFIRO.
- **Ferro nuovo:** pulire, sgrassare e carteggiare avendo cura di asportare qualsiasi traccia di calamina o ruggine. Applicare una o due mani di Zefiro Universale. Successivamente applicare due mani di ZEFIRO.
- **Ferro già verniciato:** pulire con cura, sgrassare e carteggiare. Applicare una o due mani di Zefiro Universale dove sono presenti tracce di ruggine o parti scoperte. Applicare due mani di ZEFIRO.
- **Materie plastiche (PVC) ed alluminio:** sgrassare e carteggiare con cura la superficie, applicare una mano di Zefiro Universale e successivamente due mani di ZEFIRO.

Boero Bartolomeo S.p.A. si riserva di aggiornare le informazioni che hanno carattere indicativo. Essendo il prodotto impiegato fuori dal nostro diretto controllo, se ne limita la responsabilità alla sola qualità.

